











LEGENDE

geplant

-  Langsamverkehrsverbindung Bahnhof – Selwe – Schwäbis
-  Bereich Einbahnverkehr mit Bypass Thun Nord
-  Parkhaus

geplant

-  bestehend
-  Gebiet Selwe-Areal
-  wichtige Gebäude
-  Radwege Thun – Bem / Aare
-  Gemeindegrenze
-  Aareübergänge
-  Innenstadtdgebiet

Tiefbauamt
 Industriestrasse 2, Postfach 145, 3602 Thun
 Tel. 033 225 83 37, Fax 033 225 84 25

Postulat P4/2012 Standort Brücke Selwe-Schwäbis

Beilage zu Stadtratsbericht

Objekt-Nr. 411.10
 Plan-Nr. -

Masstab -
 Format A4
 Gezeichnet 07.06.2012/Häm
 Eingesehen
 Revidiert 05.07.2012/Häm



Übersicht